



ФЕДЕРАЛЬНАЯ СЛУЖБА
ГОСУДАРСТВЕННОЙ СТАТИСТИКИ

Индекс потребительских цен по Сахалинской области



за октябрь 2022 года



ФЕДЕРАЛЬНАЯ СЛУЖБА
ГОСУДАРСТВЕННОЙ СТАТИСТИКИ

Индекс потребительских цен по Сахалинской области

октябрь 2022 года

- 01 ИНДЕКСЫ ПОТРЕБИТЕЛЬСКИХ ЦЕН
- 02 ИНДЕКСЫ ЦЕН НА ОТДЕЛЬНЫЕ ГРУППЫ И ВИДЫ ПРОДОВОЛЬСТВЕННЫХ ТОВАРОВ
- 03 ИНДЕКСЫ ЦЕН НА ОТДЕЛЬНЫЕ ГРУППЫ НЕПРОДОВОЛЬСТВЕННЫХ ТОВАРОВ
- 04 ИНДЕКСЫ ЦЕН И ТАРИФОВ НА УСЛУГИ
- 05 СТОИМОСТЬ УСЛОВНОГО (МИНИМАЛЬНОГО) НАБОРА ПРОДУКТОВ ПИТАНИЯ





ИНДЕКСЫ ПОТРЕБИТЕЛЬСКИХ ЦЕН

ОКТАБРЬ 2022 г. В % К ПРЕДЫДУЩЕМУ МЕСЯЦУ



ИПЦ

100,31



Все товары

100,34



Продовольственные товары

100,03



Непродовольственные товары

100,66



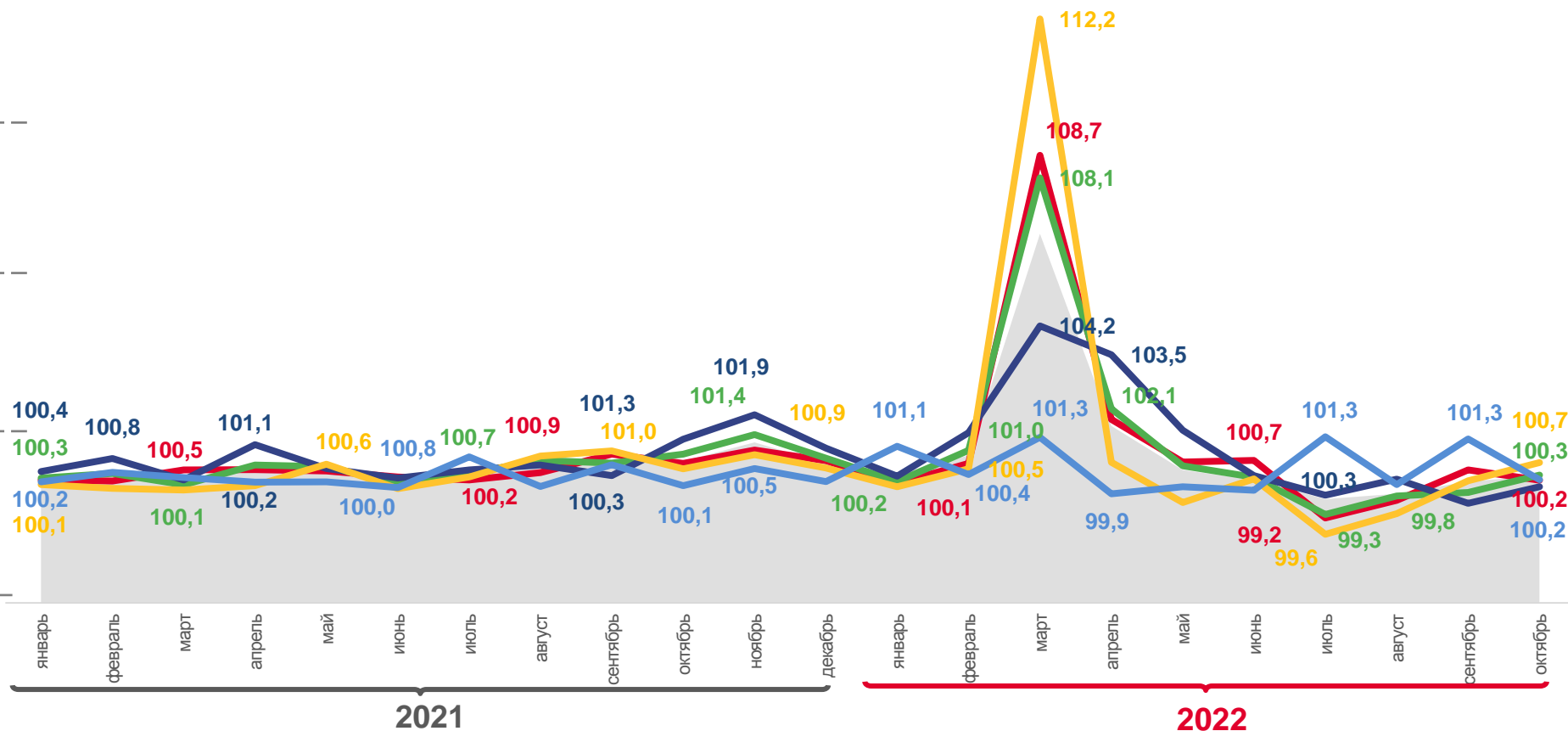
Услуги

100,22



Базовый ИПЦ

100,20



Индекс потребительских цен



Все товары



Непродовольственные товары



Базовый индекс потребительских цен



Услуги



Продовольственные товары



ИНДЕКСЫ ПОТРЕБИТЕЛЬСКИХ ЦЕН

ОКТАБРЬ 2022 г. В % К ДЕКАБРЮ ПРЕДЫДУЩЕГО ГОДА



ИПЦ

110,47



Все товары

111,79



Продовольственные товары

111,39



Непродовольственные товары

112,26



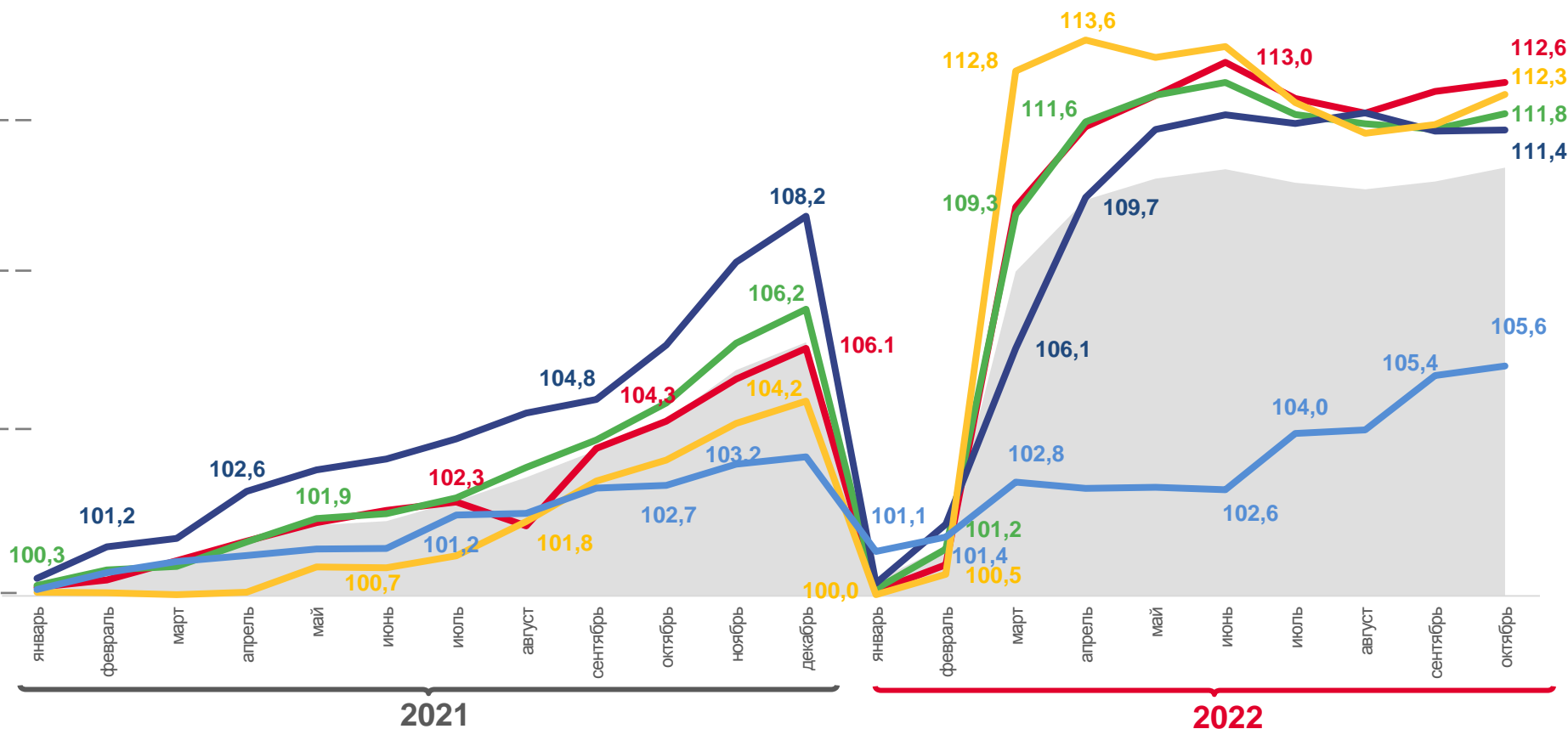
Услуги

105,62



Базовый ИПЦ

112,55



Индекс потребительских цен



Все товары



Непродовольственные товары



Базовый индекс потребительских цен



Услуги



Продовольственные товары




ИНДЕКСЫ ЦЕН НА ОТДЕЛЬНЫЕ ГРУППЫ И ВИДЫ ПРОДОВОЛЬСТВЕННЫХ ТОВАРОВ

ОКТАБРЬ 2022 г. В % К ПРЕДЫДУЩЕМУ МЕСЯЦУ



100,03

Продовольственные товары



101,07

Рыбопродукты



99,65

Мясопродукты



98,50

Макаронные и крупяные изделия



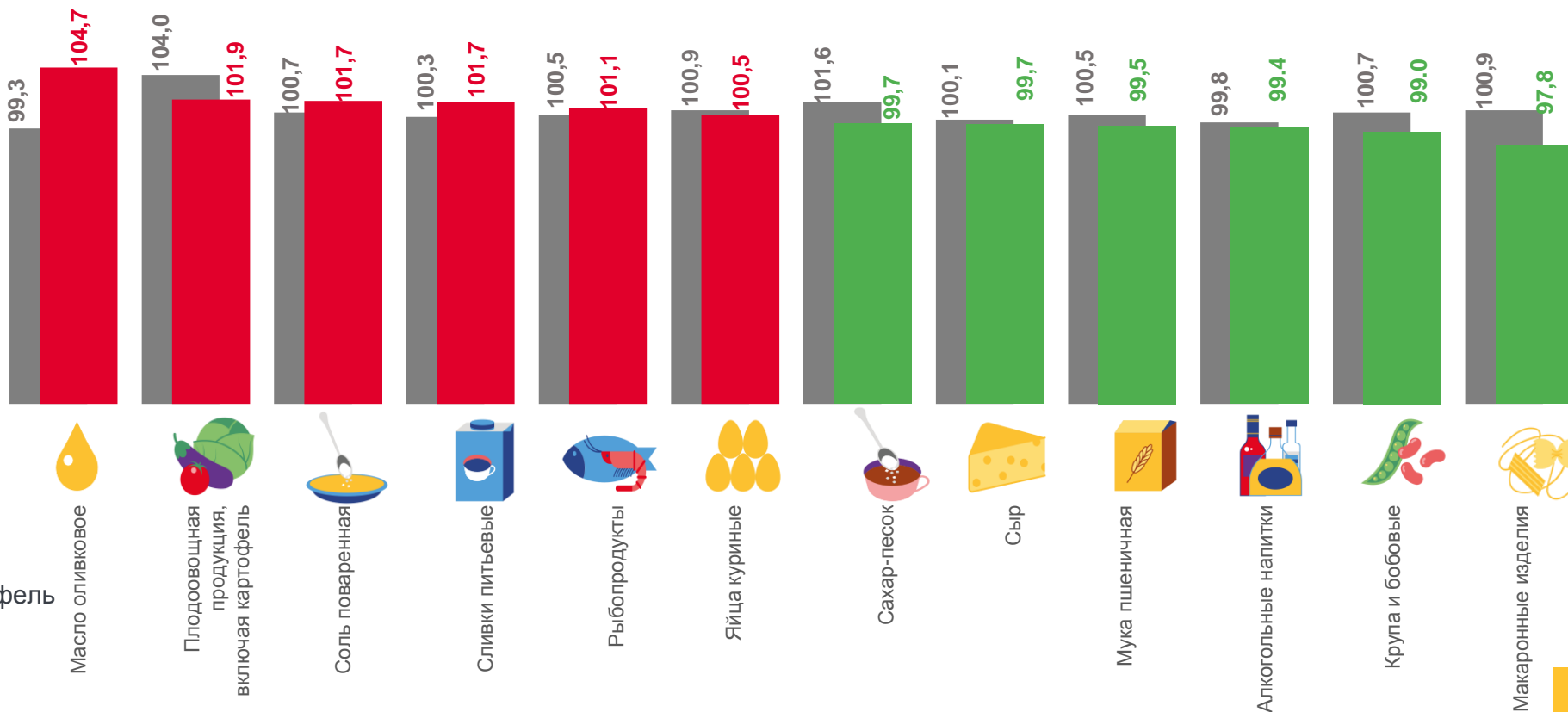
101,86

Флодоовощная продукция, включая картофель



99,36

Алкогольные напитки



■ Октябрь 2021 г. к сентябрю 2020 г.

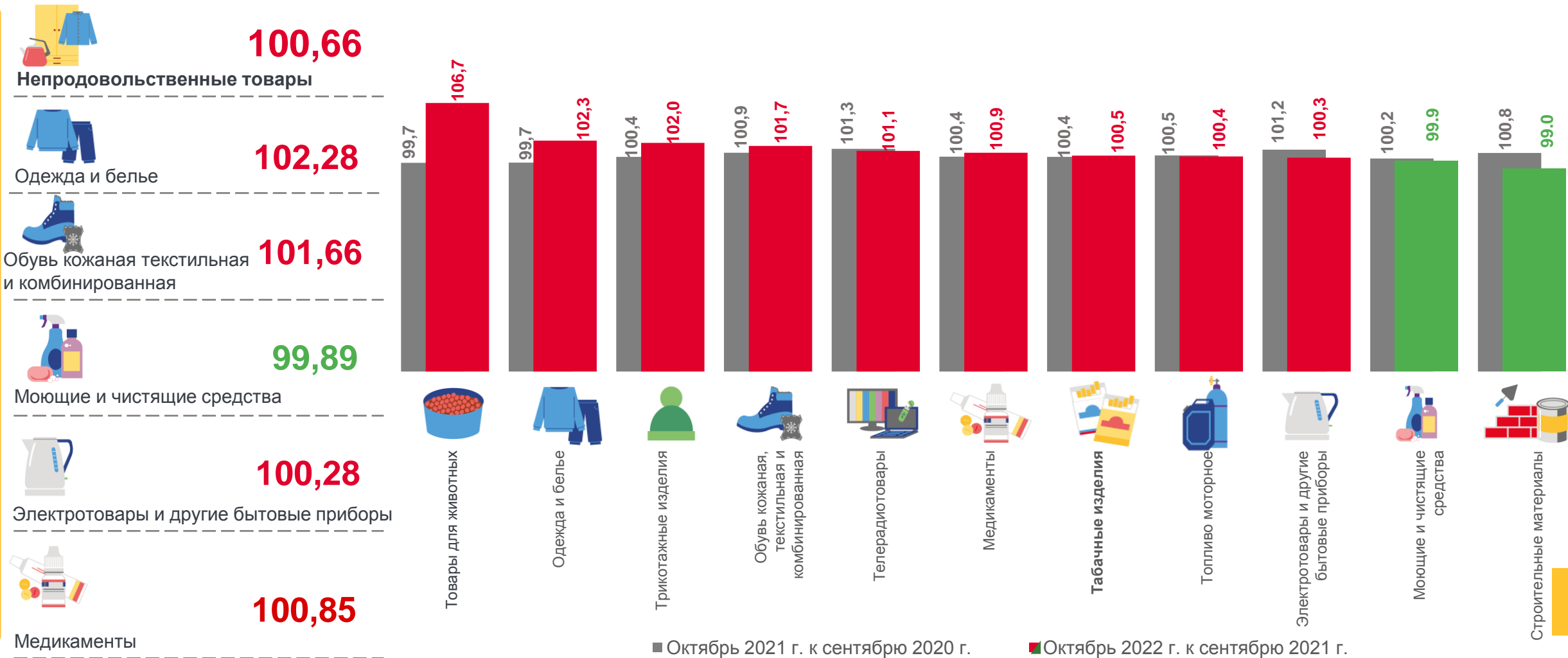
■ Октябрь 2022 г. к сентябрю 2021 г.





ИНДЕКСЫ ЦЕН НА ОТДЕЛЬНЫЕ ГРУППЫ И ВИДЫ НЕПРОДОВОЛЬСТВЕННЫХ ТОВАРОВ

ОКТАБРЬ 2022 г. В % К ПРЕДЫДУЩЕМУ МЕСЯЦУ



■ Октябрь 2021 г. к сентябрю 2020 г.

■ Октябрь 2022 г. к сентябрю 2021 г.





ИНДЕКСЫ ЦЕН НА ТОПЛИВО МОТОРНОЕ ТОВАРОВ

ОКТАБРЬ 2022 г. В % К ПРЕДЫДУЩЕМУ МЕСЯЦУ



100,42

Топливо моторное



102,06

Дизельное топливо



101,27

Бензин автомобильный марки АИ-98 и выше



99,66

Бензин автомобильный марки АИ-95



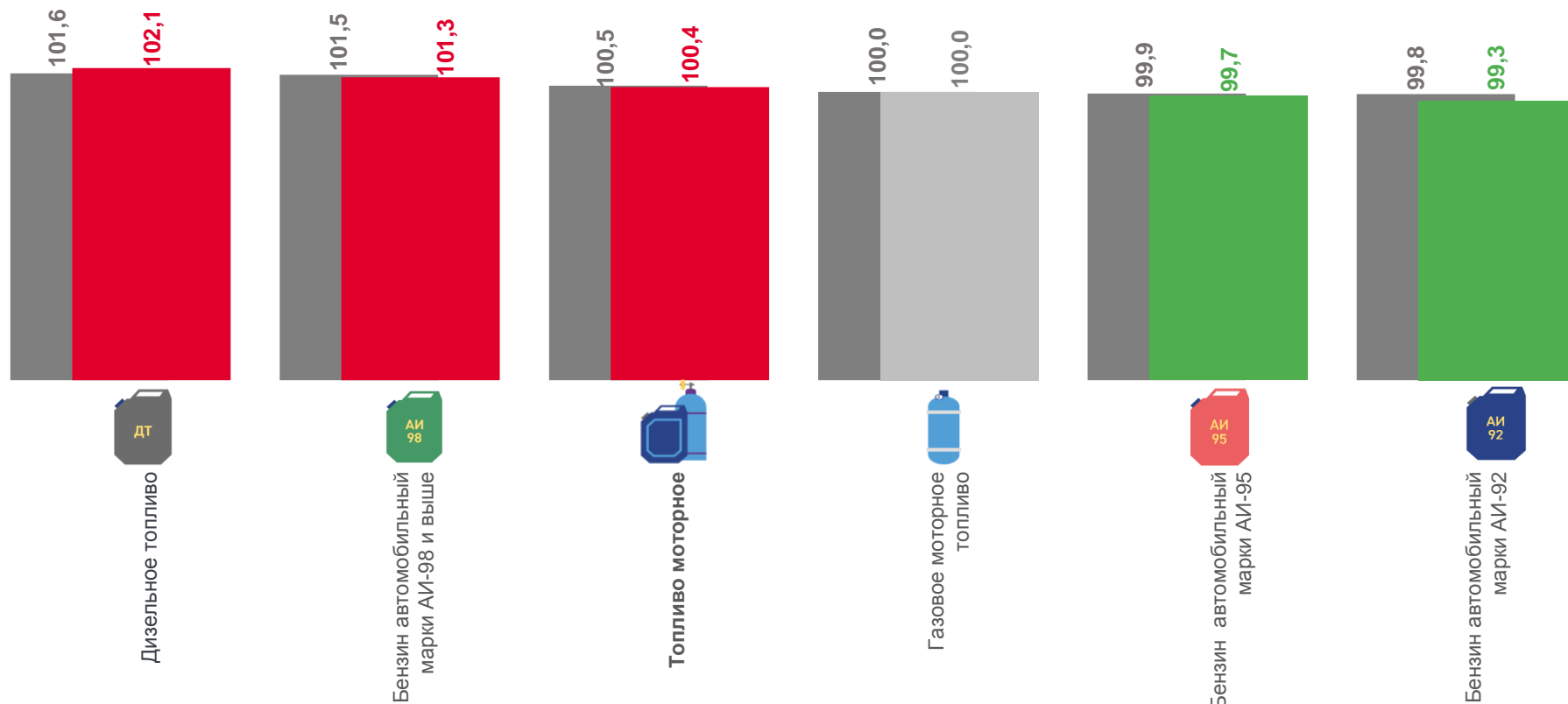
99,25

Бензин автомобильный марки АИ-92



100,00

Газовое моторное топливо



■ Октябрь 2021 г. к сентябрю 2020 г.

■ Октябрь 2022 г. к сентябрю 2021 г.





ИНДЕКСЫ ЦЕН И ТАРИФОВ НА УСЛУГИ

ОКТАБРЬ 2022 г. В % К ПРЕДЫДУЩЕМУ МЕСЯЦУ



Услуги



Бытовые услуги



Почтовая связь



Услуги гостиниц



Услуги в сфере зарубежного туризма



Услуги банков

100,22

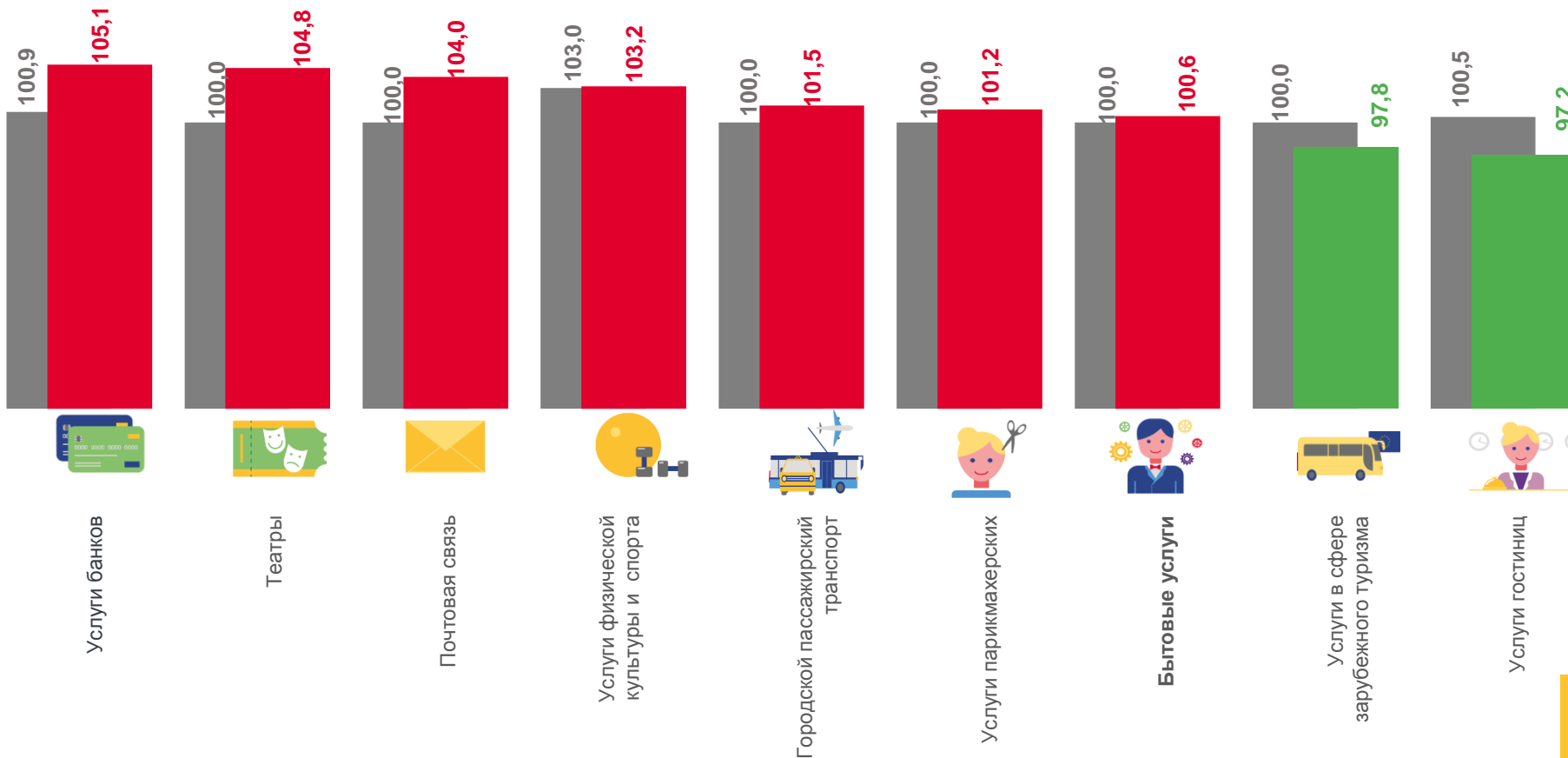
100,56

103,98

97,17

97,84

105,05



■ Октябрь 2021 г. к сентябрю 2020 г.

■ Октябрь 2022 г. к сентябрю 2021 г.



СТОИМОСТЬ УСЛОВНОГО (МИНИМАЛЬНОГО) НАБОРА ПРОДУКТОВ ПИТАНИЯ

ОКТАБРЬ 2022 г.

